

Ficha técnica

Descarregador de sobretensões - MCF100-NAR-TT

Ref.: 5096985



Descarregador tipo 1+2 para montagem em barramentos de 40 mm, para sistemas TN-S e TT

- Nível de proteção <1,5 kV para proteção dos aparelhos terminais
- Compensação de potencial para proteção contra descargas atmosféricas conforme a VDE 0185-305 (IEC 62305)
- Capacidade de descarga de correntes de raio até 100 kA (10/350) 3+NPE
- Cumpre os requisitos da VDE 0100-534 (IEC 60364-5-53)
- Capacidade de extinção da corrente de seguimento até 50 kA, proteção prévia por fusível máx. até 315 A gL/gG
- Explosores de equipotencial para aplicação na área do pré-contador conforme a VDE-AR-N 4100

Aplicação: edifícios com proteção contra descargas atmosféricas ou exposição de linhas aéreas.



Dados originais	
Ref.:	5096985
Tipo	MCF100-NAR-TT
Designação 1	Descarregador de sobretensões
Designação 2	três polos com NPE
Fabricante	OBO
Dimensão	255V
Menor unidade de venda	1
Unidade de quantidade	Unidade
Peso	107,2 kg
Unidade de peso	kg/100 un.
Pegada de CO2 (GWP) do berço ao portão	5,7198 kg CO2e / 1 Peça

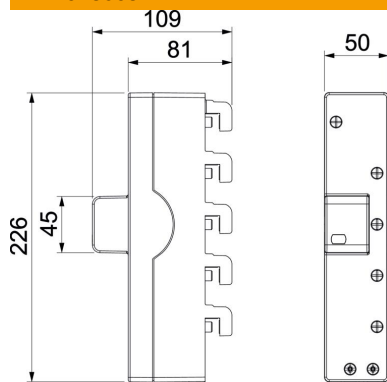
Ficha técnica

Descarregador de sobretensões - MCF100-NAR-TT

Ref.: 5096985

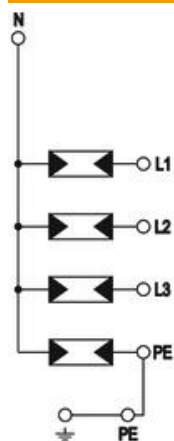


Dimensões



Comprimento	226 mm
Largura	50 mm
Altura	109 mm

Dados técnicos



Potência de dissipação (8/20 µs) [total]	100 kA
Secção transversal de ligação (mín.)	10 mm ²
Tempo de resposta	<100 ns
Tempo de resposta [L-N]	<100 ns
Tempo de resposta [N-PE]	<100 ns
Versão	3+NPE
Versão do polo	3+N/PE
Largura de construção em unidades de divisão (UD, 17,5mm)	outros
Temperatura operacional máx.	80 °C
Temperatura operacional mín.	-40 °C
Corrente de impulso de raio (10/350 µs)	25 kA
Corrente de impulso de raio (10/350 µs) [L-N/PE]	25 kA
Corrente de impulso de raio (10/350 µs) [N-PE]	100 kA
Corrente de impulso de raio (10/350) [total]	100 kA
Binário	35 Lbs
Binário	3,5 Nm
Local de instalação	Área interna
Sinalização à distância	não
Capacidade de extinção de "follow current" (eff) [N-PE]	0,1 kA
Indicação de funcionamento/avarias	ótico
Material da caixa	PA UL 94 V-0
Nível de proteção em conjunto [L-PE]	2,5 kV
Tensão máxima de funcionamento (L-N)	255 V
Tensão contínua máxima (N-PE)	255 V
Tensão continua máxima CA	255 V

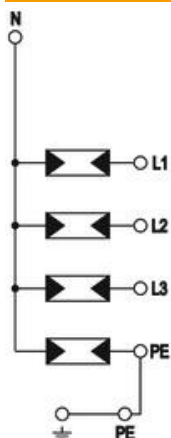
Ficha técnica

Descarregador de sobretensões - MCF100-NAR-TT

Ref.: 5096985



Dados técnicos



Resistência a curto-circuito com proteção máx. contra sobretensões na rede elétrica

50 kA eff

Secção transversal do condutor flexível (de fio fino)

35 mm²

Secção transversal do condutor flexível (de fio fino)

2 AWG

Secção transversal flexível (de fio fino) mín.

7 AWG

Secção transversal flexível (de fio fino) mín.

10 mm²

Secção transversal do condutor rígida (de um fio/vários fios) máx.

2 AWG

Secção transversal do condutor rígida (de um fio/vários fios) máx.

35 mm²

Secção transversal do condutor rígida (de um fio/vários fios) mín.

7 AWG

Secção transversal do condutor rígida (de um fio/vários fios) mín.

10 mm²

Humidade do ar máx.

95 %

Humidade do ar mín.

5 %

Proteção máxima da rede elétrica contra sobretensões

315 A

Fusível máx. a montante

315 A

Potência de dissipação máxima (8/20 µs)

50 kA

Potência de dissipação máxima (8/20 µs) [L-N]

50 kA

Potência de dissipação nominal máxima (8/20 µs) [N-PE]

100 kA

Distância mínima

0 mm

Tipo de montagem

Barramento 40 mm

Intensidade nominal de descarga (8/20 µs)

25 kA

Intensidade nominal de descarga (8/20 µs) [L-N]

25 kA

Intensidade nominal de descarga (8/20 µs) [L-PE]

25 kA

Intensidade nominal de descarga (8/20 µs) [N-PE]

100 kA

Frequência nominal

50 Hz

Tensão nominal CA (50 / 60 Hz)

230 V

Configuração de rede

TN-S, TT

Configuração de rede TN

sim

Configuração de rede TN-C-S

sim

Configuração de rede TN-S

sim

Configuração de rede TT

sim

Portas

SPD de uma porta

Grau de proteção

IP20

Corrente do condutor de proteção

< 5 µA

Nível de proteção

≤1,5

Nível de proteção [L-N]

≤1,5

Nível de proteção [N-PE]

1,5 kV

Sinalização no aparelho

ótico

Classificação segundo EN 61643-11

Tipo 1+2

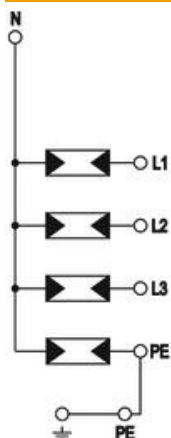
Ficha técnica

Descarregador de sobretensões - MCF100-NAR-TT

Ref.: 5096985



Dados técnicos



Classificação segundo IEC 61643-1	classe I+II
Gama de temperaturas de aplicação máx.	80 °C
Gama de temperaturas de aplicação mín.	-40 °C
Sobretensão temporária [L-N] - fail safe mode - 120 min	442 V
Sobretensão temporária [L-N] - withstand mode - 5 s	440 V
Sobretensão temporária [N-PE] - withstand mode - 200 ms	1200 V
Permissões	VDE