# Ficha técnica

## Caminho de cabos em chapa SKS 85 FT

## Ref.:: 6058728



SKS 85 = Sistema de caminhos de cabos em chapa para cargas pesadas, com uma altura lateral de 85 mm.
Atenuação da blindagem magnética sem tampa 20 dB, com tampa 50 dB.

**St** Aço

**FT** Galvanizado por imersão a quente após maquinação

### Dados originais

| | |
|---|---|
| Ref.: | 6058728 |
| Tipo | SKS 850 FT |
| Designação 1 | Caminho de cabos em chapa SKS |
| Designação 2 | perfurado |
| Fabricante | OBO |
| Dimensão | 85x500x3000 |
| Cor | zinco |
| Material | Aço |
| Superfície | Galvanizado por imersão a quente após maquinação |
| Norma de superfície | DIN EN ISO 1461 |
| Menor unidade de venda | 3 |
| Unidade de quantidade | Metro |
| Peso | 750,34 kg |
| Unidade de peso | kg/100 m |
| Pegada de CO2 (GWP) do berço ao portão | 17,5554 kg CO2e / 1 Metro |

# Ficha técnica

## Caminho de cabos em chapa SKS 85 FT

## Ref.:: 6058728

### Dimensões

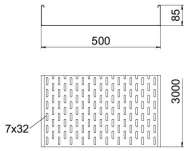


| | |
|---|---|
| Dimensão | 85 x 500 |
| Comprimento | 3 000 mm |
| Comprimento | 10 ft |
| Largura | 500 mm |
| Largura | 20 in |
| Altura | 85 mm |
| Altura | 3 in |
| Espessura das chapas | 0,6 in |
| Espessura das chapas | 1,5 mm |
| Medida B | 500 mm |

### Dados técnicos

| | |
|---|---|
| Versão conector | sem conector |
| Tipo de fixação do sistema de montagem | Chão Teto Parede |
| Acessível | não |
| Funktionsgaranti | não |
| Com tampa | não |
| Instalação no pavimento | sim |
| Representação de orifícios NATO | não |
| Secção transversal útil | 423 cm² |
| Secção transversal útil | 42300 mm² |
| Conformidade com ROHS | sim |
| Aço inoxidável, decapado | não |
| Perfuração lateral | sim |
| Versão para grandes cargas | não |
| Tipo de ensaio de carga de acordo com IEC 61537 | Tipo II |
| Tipo de conector sistema de caminhos de cabos | aparafusado |

# Ficha técnica

## Caminho de cabos em chapa SKS 85 FT

## Ref.:: 6058728

### Cargas

| | |
|---|---|
| Intervalo aplicável mín. entre apoios | 1,5 m |
| Intervalo aplicável máx. entre apoios | 3 m |
| Distância de apoio de 1,5m | 2,8 kN/m |
| Distância de apoio de 2,0m | 2,25 kN/m |
| Distância de apoio de 2,5m | 1,5 kN/m |
| Distância de apoio de 3,0m | 0,75 kN/m |

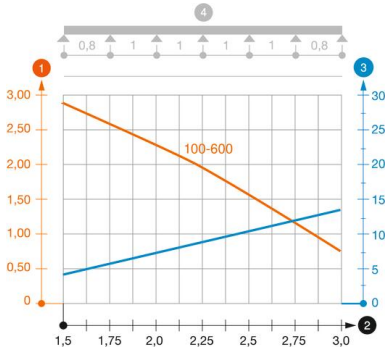


**Diagrama de cargas do caminho de cabos em chapa SKS 85**

1. Carga dos caminhos de cabos em chapa e das escadas para cabos em kN/m sem carga
2. Distância entre apoios em m
3. Deflexão da travessa em mm com a kN/m permitida
4. Esquema de carga no procedimento do teste

— Curva de carga com largura do caminho de cabos em mm

— Curva de deflexão da travessa conforme distância entre apoios