# Ficha técnica

## Caminho de cabos tipo escada LG 60, 6 m VS A4

## Ref.:: 6101200



Caminho de cabos tipo escada com aba perfurada de 60 mm com degraus em perfil C, rebitados e abertos para cima (versão VS).
O caminho de cabos tipo escada é fornecido fechado.

Poderá encontrar a abraçadeira BBS adequada, do tipo BS-H... , no capítulo: Escadas verticais.
Atenuação da blindagem magnética sem tampa 10 dB, com tampa 15 dB.

A4 Aço inoxidável

2B brilhante, pós-tratamento

### Dados originais

| | |
|---|---|
| Ref.: | 6101200 |
| Tipo | LG 620 VS6 A4 |
| Designação 1 | Caminho de cabos tipo escada |
| Designação 2 | perfurado, com degrau VS |
| Fabricante | OBO |
| Dimensão | 60x200x6000 |
| Cor | aço inoxidável |
| Material | Aço inoxidável 1.4571 |
| Superfície | brilhante, pós-tratamento |
| Norma de superfície | |
| Menor unidade de venda | 6 |
| Unidade de quantidade | Metro |
| Peso | 267,067 kg |
| Unidade de peso | kg/100 m |
| Pegada de CO2 (GWP) do berço ao portão | 13,6246 kg CO2e / 1 Metro |

# Ficha técnica

## Caminho de cabos tipo escada LG 60, 6 m VS A4

## Ref.:: 6101200

### Dimensões

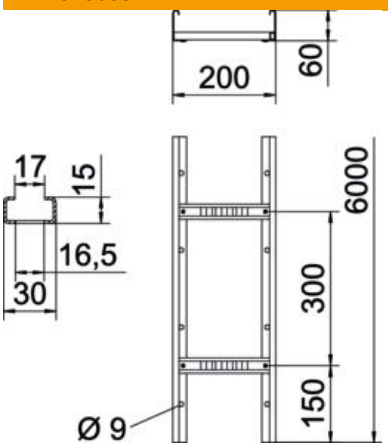


| | |
|---|---|
| Dimensão | 60x200x6000 |
| Comprimento | 6 000 mm |
| Largura | 200 mm |
| Altura | 60 mm |
| Medida B | 200 mm |
| Dimensão de ranhura degrau | 16,50 |

### Dados técnicos

| | |
|---|---|
| Versão dos degraus | Perfil perfurado |
| Versão do perfil lateral | perfil plano |
| Fixação do degrau | rebite cego |
| Tipo de fixação do sistema de montagem | Chão Teto Parede |
| Funktionsgaranti | não |
| Secção transversal útil | 98 cm² |
| Secção transversal útil | 9800 mm² |
| Conformidade com ROHS | sim |
| Aço inoxidável, decapado | não |
| Perfuração lateral | sim |
| Distância entre as travessas | 300 mm |
| Versão para grandes cargas | não |
| Espessura da travessa | 1,5 mm |

# Ficha técnica

## Caminho de cabos tipo escada LG 60, 6 m VS A4

## Ref.:: 6101200

### Cargas

| | |
|---|---|
| Intervalo aplicável mín. entre apoios | 1,5 m |
| Intervalo aplicável máx. entre apoios | 5 m |
| Distância de apoio de 1,5m | 3,1 kN/m |
| Distância de apoio de 2,0m | 2,25 kN/m |
| Distância de apoio de 2,5m | 1,5 kN/m |
| Distância de apoio de 3,0m | 1,1 kN/m |
| Distância de apoio de 3,5m | 0,75 kN/m |
| Distância de apoio de 4,0m | 0,45 kN/m |
| Distância de apoio de 4,5m | 0,3 kN/m |
| Distância de apoio de 5,0m | 0,15 kN/m |

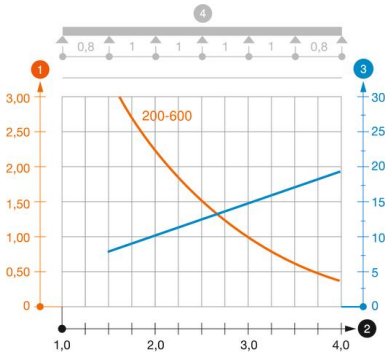


**Diagrama de cargas do caminho de cabos tipo LG 60 VS**

1. Carga dos caminhos de cabos em chapa e das escadas para cabos em kN/m sem carga
2. Distância entre apoios em m
3. Deflexão da travessa em mm com a kN/m permitida
4. Esquema de carga no procedimento do teste

— Curva de carga com largura do caminho de cabos em mm

— Curva de deflexão da travessa conforme distância entre apoios