# Ficha técnica

## Caminho de cabos tipo escada LG 60, 3 m VS FT

## Ref.:: 6208566



Caminho de cabos tipo escada com aba perfurada de 60 mm com degraus em perfil C, rebitados e abertos para cima (versão VS).
O caminho de cabos tipo escada é fornecido fechado.

Os cabos podem ser montados com a abraçadeira BBS adequada do tipo 2056.

Os caminhos de cabos tipo escada, nas larguras 200 mm a 400 mm, também são permitidos para a montagem vertical como escada vertical em instalações com manutenção de funções elétricas segundo a DIN 4102 parte 12. Os cabos podem ser montados com a abraçadeira BBS do tipo 2056 M aprovada para a manutenção de funções.
Atenuação da blindagem magnética sem tampa 10 dB, com tampa 15 dB.
Outras larguras disponíveis mediante pedido.

EMV EMC · CE · UKCA · 60 · 16-17

St Aço

FT Galvanizado por imersão a quente após maquinação

### Dados originais

| | |
|---|---|
| Ref.: | 6208566 |
| Tipo | LG 630 VS 3 FT |
| Designação 1 | Caminho de cabos tipo escada |
| Designação 2 | perfurado, com degrau VS |
| Fabricante | OBO |
| Dimensão | 60x300x3000 |
| Cor | zinco |
| Material | Aço |
| Superfície | Galvanizado por imersão a quente após maquinação |
| Norma de superfície | DIN EN ISO 1461 |
| Menor unidade de venda | 3 |
| Unidade de quantidade | Metro |
| Peso | 308 kg |
| Unidade de peso | kg/100 m |
| Pegada de CO2 (GWP) do berço ao portão | 6,77 kg CO2e / 1 Metro |

# Ficha técnica

## Caminho de cabos tipo escada LG 60, 3 m VS FT

## Ref.:: 6208566

### Dimensões

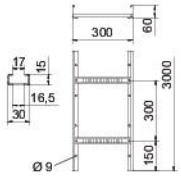


| | |
|---|---|
| Comprimento | 3 000 mm |
| Largura | 300 mm |
| Altura | 60 mm |
| Medida B | 300 mm |
| Dimensão de ranhura degrau | 16,50 |

### Dados técnicos

| | |
|---|---|
| Versão dos degraus | Perfil perfurado |
| Versão do perfil lateral | perfil plano |
| Fixação do degrau | rebite cego |
| Tipo de fixação do sistema de montagem | Chão Teto Parede |
| Funktionsgaranti | sim |
| Secção transversal útil | 148 cm² |
| Secção transversal útil | 14800 mm² |
| Conformidade com ROHS | sim |
| Aço inoxidável, decapado | não |
| Perfuração lateral | sim |
| Distância entre as travessas | 300 mm |
| Versão para grandes cargas | não |
| Espessura da travessa | 1,5 mm |

# Ficha técnica

## Caminho de cabos tipo escada LG 60, 3 m VS FT

## Ref.:: 6208566

### Cargas

| | |
|---|---|
| Intervalo aplicável mín. entre apoios | 1,5 m |
| Intervalo aplicável máx. entre apoios | 5 m |
| Distância de apoio de 1,5m | 3,1 kN/m |
| Distância de apoio de 2,0m | 2,25 kN/m |
| Distância de apoio de 2,5m | 1,5 kN/m |
| Distância de apoio de 3,0m | 1,1 kN/m |
| Distância de apoio de 3,5m | 0,75 kN/m |
| Distância de apoio de 4,0m | 0,45 kN/m |
| Distância de apoio de 4,5m | 0,3 kN/m |
| Distância de apoio de 5,0m | 0,15 kN/m |

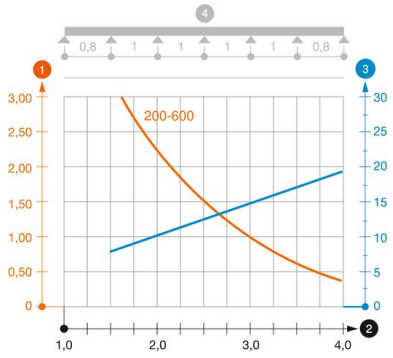


**Diagrama de cargas do caminho de cabos tipo LG 60 VS**

1. Carga dos caminhos de cabos em chapa e das escadas para cabos em kN/m sem carga
2. Distância entre apoios em m
3. Deflexão da travessa em mm com a kN/m permitida
4. Esquema de carga no procedimento do teste

— Curva de carga com largura do caminho de cabos em mm

— Curva de deflexão da travessa conforme distância entre apoios