Ficha técnica

Caminho de cabos tipo escada LG 110, 3 m VS FT

Ref.:: 6216423



Caminho de cabos tipo escada com aba perfurada de 110 mm, degraus do perfil C abertos para cima.
O caminho de cabos tipo escada é fornecido fechado.

Poderá encontrar a abraçadeira BBS adequada, do tipo 2056, no capítulo: Escadas verticais.
Atenuação da blindagem magnética sem tampa 10 dB, com tampa 15 dB.

St Aço

FT Galvanizado por imersão a quente após maquinação

Dados originais

Ref.:	6216423
Tipo	LG 112 VS 3 FT
Designação 1	Caminho de cabos tipo escada
Designação 2	perfurado, com degrau VS
Fabricante	OBO
Dimensão	110x200x3000
Cor	zinco
Material	Aço
Superfície	Galvanizado por imersão a quente após maquinação
Norma de superfície	DIN EN ISO 1461
Menor unidade de venda	3
Unidade de quantidade	Metro
Peso	400 kg
Unidade de peso	kg/100 m
Pegada de CO2 (GWP) do berço ao portão	8,764 kg CO2e / 1 Metro

Ficha técnica

Caminho de cabos tipo escada LG 110, 3 m VS FT

Ref.:: 6216423

Dimensões

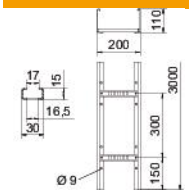

Dimensão	110x200x3000
Comprimento	3 000 mm
Largura	200 mm
Altura	110 mm
Medida B	200 mm
Dimensão de ranhura degrau	16,50

Dados técnicos

Versão dos degraus	Perfil perfurado
Versão do perfil lateral	perfil plano
Fixação do degrau	rebite cego
Tipo de fixação do sistema de montagem	Chão Teto Parede
Funktionsgaranti	não
Secção transversal útil	188 cm²
Secção transversal útil	18800 mm²
Conformidade com ROHS	sim
Aço inoxidável, decapado	não
Perfuração lateral	sim
Distância entre as travessas	300 mm
Versão para grandes cargas	não
Espessura da travessa	1,5 mm

Ficha técnica

Caminho de cabos tipo escada LG 110, 3 m VS FT

Ref.:: 6216423

Cargas

Intervalo aplicável mín. entre apoios	2 m
Intervalo aplicável máx. entre apoios	6 m
Distância de apoio de 2,0m	3,1 kN/m
Distância de apoio de 2,5m	2 kN/m
Distância de apoio de 3,0m	1,4 kN/m
Distância de apoio de 3,5m	0,9 kN/m
Distância de apoio de 4,0m	0,65 kN/m
Distância de apoio de 4,5m	0,55 kN/m
Distância de apoio de 5,0m	0,5 kN/m
Distância de apoio de 6,0m	0,15 kN/m

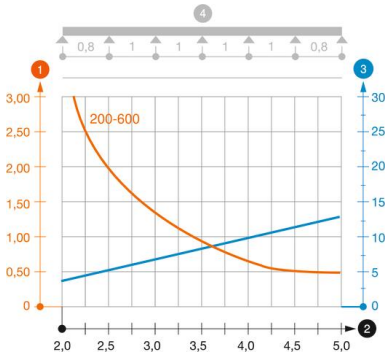

Diagrama de cargas do caminho de cabos tipo LG 110 VS

1. Carga dos caminhos de cabos em chapa e das escadas para cabos em kN/m sem carga
2. Distância entre apoios em m
3. Deflexão da travessa em mm com a kN/m permitida
4. Esquema de carga no procedimento do teste

— Curva de carga com largura do caminho de cabos em mm

— Curva de deflexão da travessa conforme distância entre apoios