


# Ficha técnica

## Consola de garra AS 30

Ref.: 6419376



Consola, versão para médias cargas, para a fixação gradual no suporte IS 8.  
A consola mural pode ser fixada dos dois lados no perfil I.  
A patilha de aperto, incluindo o parafuso, anilha e porca, pode ser encomendada em separado com a ref. 6419007.



St

Aço

FT

Galvanizado por imersão a quente após maquinação

### Dados originais

Ref.:	6419376
Tipo	AS 30 16 FT
Designação 1	Consola de garra
Designação 2	para perfil IS 8
Fabricante	OBO
Dimensão	B160mm
Cor	zinco
Material	Aço
Superfície	Galvanizado por imersão a quente após maquinação
Norma de superfície	DIN EN ISO 1461
Menor unidade de venda	1
Unidade de quantidade	Unidade
Peso	37 kg
Unidade de peso	kg/100 un.
Pegada de CO2 (GWP) do berço ao portão	0,9716 kg CO2e / 1 Peça

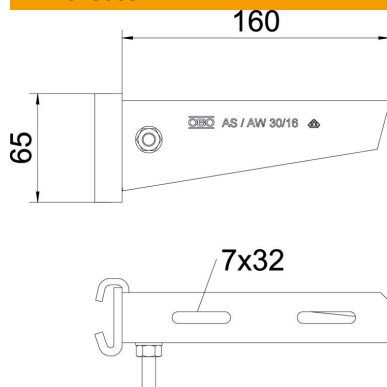
# Ficha técnica

## Consola de garra AS 30

Ref.: 6419376



### Dimensões

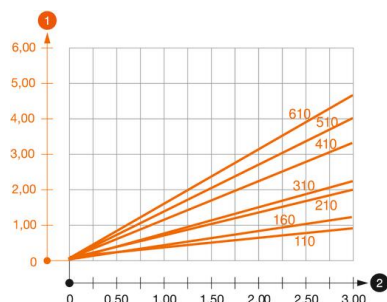


Comprimento	41 mm
Largura	160 mm
Altura	65 mm
Medida A	41 mm
Medida B	160 mm
Medida H	65 mm

### Dados técnicos

Versão	Consola mural
F em kN	3 kN
Funktionsgaranti	não
Aço inoxidável, decapado	não

### Cargas



#### Diagrama de cargas da consola de garra AS 30

- 1 Deflexão da ponta da consola com a carga máxima admissível da consola
  - 2 Carga permitida da consola em kN, sem carga suportada pelo utilizador
- Curva de carga com comprimento da consola em mm